

**Муниципальное бюджетное дошкольное образовательное учреждение
детский сад комбинированного вида № 76
города Ставрополя**

ПРИНЯТО
Протокол заседания Педагогического совета
МБДОУ д/с № 76 г. Ставрополя
от 30 августа 2024 г., № 1

УТВЕРЖДАЮ
Заведующий МБДОУ д/с № 76
г.Ставрополя
_____ С.Н. Резникова

СОГЛАСОВАНО
Протокол заседания Совета родителей
МБДОУ д/с № 76 г. Ставрополя
от 30 августа 2024 г., № 1

**Дополнительная общеобразовательная программа
социально-педагогической направленности
для детей подготовительной группы
Кружок
«В стране знаний»**

педагог-психолог
Ладовир И.Я.

Содержание

I. Целевой раздел:	
1.1 Пояснительная записка.....	3
1.2 Цели и задачи программы.....	4
1.3 Возрастные особенности дошкольников.....	5
1.4 Планируемые результаты освоения программы – целевые ориентиры.....	8
II. Содержательный раздел	
2.1 Направления деятельности педагога-психолога ДОУ	9
2.2 Особенности взаимодействия педагога - психолога со специалистами ДОУ в условиях реализации ФГОС.....	10
2.3 Особенности взаимодействия педагога - психолога с родителями ДОУ в условиях реализации ФГОС.....	10
III. Организационный раздел	
3.1 Требования к материально-технической оснащенности.....	11
3.2 Формы работы с детьми в рамках программы.....	12
3.3 Тематическое планирование.....	13
Учебно-методическое обеспечение программы.....	19
Приложение.....	20

I. Целевой раздел

1.1 Пояснительная записка

Настоящая Основная образовательная программа педагога-психолога (далее –Программа) муниципального бюджетного дошкольного образовательного учреждения детского сада № 76 комбинированного вида города Ставрополя (далее- Учреждения) разработана рабочей группой педагогического коллектива.

Программа определяет цель, задачи, содержание планируемые результаты, и организацию образовательного процесса на ступени дошкольного образования (для детей в возрасте от 2 лет до окончания образовательных отношений в группах общеразвивающей направленности) с учетом их возрастных и индивидуальных особенностей.

Программа разработана в соответствии с:

- Федеральным законом РФ от 29.12.2012г. № 273-ФЗ «Об образовании в Российской Федерации»;
- Федеральный Закон от 29.12.2012 №273-ФЗ «Об образовании в Российской Федерации» (с изменениями и дополнениями на 30.04.2021);
- СанПиН 2.4.3648-20 «Санитарно-эпидемиологические требования к организациям воспитания и обучения, отдыха и оздоровления детей и молодежи». (утв. Главным государственным санитарным врачом РФ 28.09.2020 г.);
- СанПиН 1.2.3685-21 от 28.01.2021г. «Гигиенические нормативы и требования к обеспечению безопасности и (или) безвредности для человека факторов среды обитания»; Приказом Министерства просвещения РФ от 31 июля 2020 г. № 373 "Об утверждении Порядка организации и осуществления образовательной деятельности по основным общеобразовательным программам - образовательным программам дошкольного образования";
- Приказом министерства образования и науки Российской Федерации от 17.10.2013 г. № 1155 «Об утверждении Федерального государственного образовательного стандарта дошкольного образования»;
- Уставом Учреждения;
- Программой развития Учреждения;
- Образовательной концепцией Учреждения;

Положением об основной образовательной программе дошкольного образования ДООУ.

1.2 Цели и задачи программы

Цели:

1. Развитие познавательных, умственных способностей дошкольника.
2. Укрепление психологического здоровья ребенка дошкольного возраста.

Задачи:

1. Развитие интеллектуальной сферы дошкольника.

2. Развитие познавательных и психических процессов (восприятия, внимания, памяти, мышления и воображения) ребенка дошкольного возраста.
3. Развитие эмоциональной сферы дошкольника.
4. Обучение положительному взаимоотношению и принятию других людей в социуме.
5. Создание благоприятной атмосферы и максимального взаимодействия в группе детей дошкольного возраста.

Основная идея программы - систематизация психологического и тематического материала, что предполагает объединение основных направлений работы педагога-психолога ДОО с учетом ФГОС ДО.

Концептуальная основа

Рабочая программа психолого-педагогической деятельности педагога-психолога построена с учетом возрастных особенностей возрастного этапа развития ребенка и основывается на идеях развивающего обучения Д.Б. Эльконина и В.В. Давыдова.

Общение – есть процесс взаимодействия конкретных личностей, определенным образом отражающих друг друга, относящихся друг к другу и воздействующих друг на друга.

Поэтому в программе немало места для тематических бесед и подвижных игр для большего взаимодействия в группе.

1.3 Возрастные особенности дошкольников Дети 6-7 лет

Развитие психических процессов.

Ведущая потребность – общение. Ведущая деятельность – сюжетно-ролевая игра. Ведущая функция – воображение. Возрастные особенности:

1. Проявление произвольности всех психических процессов. Но учебная деятельность школьного типа еще не сформирована.
2. Переход к младшему школьному возрасту.
3. Проявление кризиса 7 лет (капризы, паясничанье, демонстративное поведение).
4. Повышенная чувствительность.
5. Полное доверие взрослому, принятие точки зрения взрослого. Отношение к взрослому как к единственному источнику достоверного знания.

Восприятие продолжает развиваться.

Внимание. Увеличивается устойчивость внимания до 25 минут, объем внимания составляет 7-8 предметов.

Память. К концу дошкольного периода у ребенка появляются произвольные формы психической активности. Он умеет рассматривать предметы, может вести целенаправленное наблюдение, возникает произвольное внимание, и в результате появляются элементы произвольной памяти. Произвольная память проявляется в ситуациях, когда ребенок самостоятельно ставит цель: запомнить и вспомнить.

Мышление. Ведущим по-прежнему является наглядно-образное мышление, но к концу дошкольного возраста начинает формироваться словесно-логическое мышление. Оно предполагает развитие умения оперировать словами, понимать логику рассуждений. Здесь обязательно потребуется помощь взрослых, так как известна нелогичность детских рассуждений при сравнении, например, величины и количества предметов.

Старший дошкольник может устанавливать причинно-следственные связи, находить решение проблемных ситуаций.

Воображение. У старшего дошкольника развито творческое воображение. Этот период – сензитивный для развития фантазии.

Речь. Продолжают развиваться звуковая сторона речи, грамматический строй, лексика, связанная речь. В результате правильно организованной работы у детей оказывается хорошо развиты диалогическая и некоторые виды монологической речи.

К концу дошкольного возраста ребенок обладает высоким уровнем познавательного и личностного развития, что позволяет ему в дальнейшем успешно обучаться в школе.

Компоненты психологической готовности к школьному обучению

В современной психологии выделение компонентов школьной готовности производится по различным критериям и на разных основаниях. Некоторые авторы (Л.А. Венгер, А.Л. Венгер, Я.Л. Коломинский, Е.А. Панько и др.) идут по пути дифференциации общего психического развития ребенка на эмоциональную, интеллектуальную и другие сферы, и, следовательно, выделяя интеллектуальную, эмоциональную и т.д. готовность.

Другие же авторы (Г.Г. Кравцов, Е.Е. Кравцова) рассматривают систему взаимоотношений ребенка с окружающим миром и выделяют показатели психологической готовности к школе, связанные с развитием различных видов отношений ребенка с окружающим миром. В таком случае основными сторонами психологической готовности детей к школе являются: произвольность в общении со взрослыми; произвольность в общении со сверстниками; адекватно сформированное отношение к самому себе.

По возможности сочетая вышеуказанные принципы дифференциации компонентов школьной готовности, можно выделить следующие ее компоненты.

Личностная готовность.

Включает формирование у ребенка готовности к принятию новой социальной позиции – положение школьника, имеющего круг прав и обязанностей. Эта готовность выражается в отношении ребенка к школе, к учебной деятельности, учителям, самому себе. В личностную готовность входит и определенный уровень развития мотивационной сферы. Готовым к школьному обучению является тот ребенок, которого школа привлекает не внешней стороной (атрибуты школьной жизни – портфель, учебники тетради), а возможность получать новые знания, что предполагает развитие познавательных интересов. Будущему школьнику необходимо произвольно управлять своим поведением, познавательной деятельностью, что становится возможным при сформированной иерархической системе мотивов. Таким образом, ребенок

должен обладать развитой учебной мотивацией. Личностная готовность также предполагает определенный уровень развития эмоциональной сферы ребенка. К началу школьного обучения у ребенка должна быть достигнута сравнительно хорошая эмоциональная устойчивость, на фоне которой возможно развитие и протекание учебной деятельности.

Интеллектуальная готовность.

Данный компонент готовности предполагает наличие у ребенка кругозора, запаса конкретных знаний. Ребенок должен владеть целостным восприятием, элементами теоретического отношения к изучаемому материалу, обобщенными формами мышления и основными логическими операциями, смысловым запоминанием. Однако, в основном, мышление ребенка остается образным, опирающимся на реальные действия с предметами и их заместителями. Интеллектуальная готовность также предполагает формирование у ребенка начальных умений в области учебной деятельности, в частности, умение выделить учебную задачу и превратить ее в самостоятельную цель деятельности. Обобщая, можно говорить, что развитие интеллектуальной готовности к обучению в школе предполагает:

- дифференцированное восприятие;
- аналитическое мышление (способность постижения основных признаков и связей между явлениями, способность воспроизвести образец);
- рациональный подход к действительности (ослабление роли фантазии);
- логическое запоминание;
- интерес к знаниям, процессу их получения за счет дополнительных усилий;
- овладение на слух разговорной речью и способность к пониманию и применению символов;
- развитие тонких движений руки и зрительно-двигательной координации.

Социально – психологическая готовность.

Этот компонент готовности включает в себя формирование у детей качеств, благодаря которым они могли бы общаться с другими детьми и учителями. Ребенок приходит в школу, класс, где дети заняты общим делом, и ему необходимо обладать достаточно гибкими способами установления взаимоотношений с другими людьми, необходимы умения войти в детское общество, действовать совместно с другими, умение уступать и защищаться. Таким образом, данный компонент предполагает развитие у детей потребности в общении с другими, умение подчиняться интересам и обычаям детской группы.

Физическая готовность.

Подразумевает общее физическое развитие: нормальный рост, вес, объем груди, мышечный тонус, пропорции тела, кожный покров и показатели, соответствующие нормам физического развития мальчиков и девочек 6-7 – летнего возраста. Состояние зрения, слуха, моторики. Состояние нервной системы ребенка: степень ее возбудимости и уравновешенности, силы и подвижности. Общее состояние здоровья.

Речевая готовность.

Сформированность звуковой стороны речи, словарного запаса, монологической речи и грамматическая правильность.

Эмоционально-волевая готовность.

Считается сформированной, если ребенок умеет ставить цель, принимать решение, намечать план действий, принимать усилия в его реализации, преодолевать препятствия и у него формируется произвольность психологических процессов.

1.4 Планируемые результаты освоения программы – целевые ориентиры

Высокий уровень. Ребенок владеет основными логическими операциями. Умеет мысленно устанавливать сходства и различия предметов по существенным признакам. Способен объединять и распределять предметы по группам. Свободно оперирует обобщающими понятиями. Умеет мысленно делить целое на части и из частей формировать целое, устанавливая между ними связь. Ребенок находит закономерности в явлениях, умеет их описывать. Может при помощи суждений делать умозаключения. Способен ориентироваться в пространстве и на листе бумаги. У ребенка достаточно большой словарный запас, широкий спектр бытовых знаний. Он наблюдателен, внимателен, усидчив, заинтересован в результатах своей работы. Владеет навыками сотрудничества, умеет работать в паре и микрогруппе.

Средний уровень. Ребенок владеет такими логическими операциями, как сравнение, обобщение, классификация, систематизация. Умеет мысленно устанавливать сходства и различия предметов, но не всегда видит все их существенные признаки. Умеет объединять предметы в группы, но испытывает трудности в самостоятельном распределении их по группам, т.к. не всегда оперирует обобщающими понятиями. Деление целого на части и наоборот вызывает затруднения, но с помощью взрослого справляется с заданиями. Ребенок не всегда видит закономерности в явлениях, но способен составить описательный рассказ о них. Затрудняется самостоятельно делать умозаключения. Ребенок имеет достаточный словарный запас. Способен ориентироваться в пространстве и на листе бумаги. Ребенок чаще всего внимателен, наблюдателен, но не усидчив. Умеет работать в паре, но испытывает трудности при работе в микрогруппах.

Низкий уровень. Ребенок не владеет такими логическими операциями, как обобщение, классификация, систематизация. Иногда может устанавливать сходство и различие предметов, но не всегда видит все их существенные признаки. Не умеет объединять предметы в группы, т.к. не оперирует обобщающими понятиями. Деление целого на части и наоборот вызывает затруднения, но с помощью взрослого справляется с заданиями. Ребенок не видит закономерности в явлениях, не способен составить описательный рассказ о них. Не способен делать умозаключения. Ребенок не имеет достаточного словарного запаса. Не способен ориентироваться в пространстве и на листе бумаги. Ребенок чаще всего невнимателен и неусидчив. Не умеет работать в паре, испытывает трудности при работе в группе.

II. Содержательный раздел

2.

1. **Направления деятельности педагога-психолога ДОУ**

Работа педагога-психолога осуществляется по следующим направлениям: психодиагностика, психокоррекция, психологическое консультирование и психопрофилактика, направлена на поддержку деятельности ДООУ в работе с детьми от 5 до 7 лет, родителями воспитанников и педагогами МДОУ.

Диагностическая деятельность

Цель: получение информации об уровне интеллектуального развития детей, выявление индивидуальных особенностей и проблем участников воспитательно-образовательного процесса.

В рамках диагностической деятельности **проводятся:**

1. Наблюдение за воспитанниками всех возрастных групп;

2. Диагностика познавательного, умственного развития детей;

При работе используется «Диагностический альбом» (дошкольный и младший школьный возраст) Н. Я. Семаго и М. М. Семаго или «Экспресс-диагностика в детском саду» Н.Н. Павлова и Л.Г. Руденко.

Коррекционно-развивающая деятельность

Наименование
Количество занятий
Форма контроля

Программа занятий для дошкольников 6-7 лет
31

Диагностические занятия

Консультативная и психопрофилактическая работа

На протяжении всего дошкольного периода, детей сопровождают взрослые – родители и педагоги. Очень важно для грамотного психологического сопровождения обладать необходимой информацией и правильно ее применять на практике. Для этого в рабочей программе выделен блок по работе с педагогами и родителями. **Главной задачей блока** является психологическое просвещение.

2.2 Особенности взаимодействия педагога - психолога со специалистами ДООУ в условиях реализации ФГОС

Время проведения

Запланированные мероприятия

Сентябрь

- 1.
- 1.
- i.
- 1.
- 1.
- i.

- 1. Беседа о возрастных особенностях детей дошкольного возраста
- 2. Мини-лекция «Предупреждение эмоциональных перегрузок детей»

Октябрь

1.
1.

i.

1.
1.

i.

1. Мини-лекция «Повышение познавательной активности дошкольника»

Ноябрь

1.
1.

i.

1. Консультация «Игры и упражнения на развитие психических процессов дошкольников»

Декабрь

1.
1.

i.

1. Практикум «Профилактика утомления детей»

2. Консультация «Оценка психологического климата в детском коллективе»

Январь

1.
1.

i.

1. Психологическая гостиная

Февраль

1.
1.

i.

1.
1.

i.

1. Обсуждение результатов диагностик в каждой возрастной группе, выдача рекомендаций

Март

1.
1.

i.

1.
1.

i.

1. Групповая консультация на тему «Чем занять ребёнка во вторую половину дня в ДОУ»

Май

Обсуждение итоговых диагностик

Работа с педагогическим коллективом предполагает также индивидуальное консультирование в течение всего года. И варьирование тем консультаций в связи с запросами и интересами педагогов.

2.3 Особенности взаимодействия педагога - психолога с родителями ДОУ в условиях реализации ФГОС

Формы работы

Цель

Наглядно-текстовая информация (стенды в группах)

Просвещение родителей, поддержания интереса к процессу развития детей

Консультации

Развитие психических процессов у дошкольников

Наглядно-текстовая информация (стенд в подготовительной к школе группе)

Просвещение родителей по проблеме готовности к школьному обучению

Консультации

Развитие эмоционально-нравственной сферы и навыков общения дошкольников

Темы бесед и консультаций подбираются с учетом интересующих и возникших вопросов родителей

Также работа с родителями заключается в участии педагога-психолога в проведении родительских собраниях и индивидуальном консультировании по возникшим вопросам и работает «Психологическая почта», где родители анонимно могут задать вопрос психологу и получить ответ в виде наглядно-текстовой информации.

III. Организационный раздел

3.1 Требования к материально-технической оснащенности

Для построения работы используются кабинет психолога, музыкально-спортивный зал и групповые помещения МДОУ.

Вид помещения и функциональное использование

Оснащение

Кабинет педагога-психолога

- Индивидуальное и мелко групповое консультирование родителей и педагогов.
- Проведение индивидуальных видов работ с дошкольниками (диагностика, коррекционно-развивающая работа).
- Реализация организационно-планирующей функции.
- Библиотека специальной литературы и практических пособий.
- Материалы консультаций, папки-передвижки.
- Игрушки, игровые пособия, атрибуты для развивающей работы.
- Конструкторы различных видов.
- Логические блоки Дьенеша.
- Головоломки, мозаики, настольно-печатные игры.
- Развивающие игры.
- Раздаточные и демонстративные материалы.

3.2 Формы работы с детьми в рамках программы

Форма работы:

Групповые занятия (до 15-и человек), включающие в себя:
развивающие игры логического содержания;
словесно-логические упражнения;
самостоятельную деятельность детей;
рассматривание и беседу по картинке;
раскрашивание «умной» картинки;

использование литературных текстов;
интеллектуальные викторины

Комплектация групп возраста:

Возраст

Количество детей

6-7 лет

До 15 человек

Время, отведенное для групповой работы в образовательном процессе, не должно превышать:

Возраст

6-7 лет

Продолжительность занятия

20-25 мин.

Периодичность встреч 1 раз в неделю.

Программа выстроена по следующей схеме:

- первичная диагностика (начало учебного года);
- подача тематического материала в соответствии с программой;
- последовательность тем с закреплением пройденного материала
- итоговая диагностика для выявления развития детей в соответствии с возрастом.

Программа построена с учетом ведущей потребности каждого возраста и основана на развитии ведущего психического процесса.

Задания на развитие познавательных процессов построены в соответствии с возрастом и темами образовательной деятельности.

Работа проводится в помещениях с соблюдением санитарно-гигиенических норм и правил.

Оснащение психолого-педагогической деятельности:

1. Настольно-печатные игры
2. Предметные игрушки
3. Писчая бумага
4. Наглядные тематические картинки
5. Цветные карандаши (6 цветов)
6. Простой карандаш

Принцип проведения психолого-педагогического процесса:

2. Доброжелательность
3. Наглядность
4. Простота подачи материала
5. Развивающий и воспитательный характер учебного материала

Структура каждой встречи:

1. Проектировочный компонент. Включает в себя: название темы; цели работы; используемый материал.
2. Ход работы.
3. Рефлексивный компонент. Включает в себя подведение итогов групповой работы и ритуал прощания (запускание мыльных пузырей).

Индивидуальная работа

Работа заключается в индивидуальном подходе к ребенку с учетом его ЗУН. Вплотную связана с взаимодействием с родителями. Направлена на укрепление взаимоотношений между родителями и ребенком по средствам выполнения совместных заданий.

3. Календарно – тематическое планирование работы с детьми подготовительной к школе группы (6-7 лет)

Задачи

Средства реализации

Сентябрь

Развитие внимания и наблюдательности.

Формирование представления о символическом изображении вещей.

Формирование умения рассуждать.

Упражнения типа: «Найди отличия» (Снеговвики, матрёшки и т.д.); «Мальчики» («Зверюшки на дорожках», «Муравьи».

«Поиск затонувшего клада» (блоки Дьенеша — альбом)

Беседы по коротким рассказам Л.Н. Толстого, К. Д. Ушинского и др.

Октябрь

Развитие конструктивных способностей.

Умение строить упорядоченные ряды по выбранному признаку.

Развитие математических понятий о составе числа при помощи схем.

Формирование умения находить основание для сравнения.

Игры – головоломки: «Хамелеон», «Уникуб», «Кубики для всех».

«Найди закономерность, дорисуй», «Числовая лесенка» (палочки Кюизенера).

«Торопись, да не ошибись», «Рассели ласточек», «Примеров много – ответ один»

Словесно – логические игры и упражнения: «Так можно, а так нельзя сравнивать», «Чем похожи, а чем отличаются».

Ноябрь

Развитие умения анализировать группы объектов, устанавливать закономерность в наборе признаков.

Развитие умения ориентироваться в пространстве в соответствии с планом.

Формирование представления о символическом изображении вещей.

Развитие речи, мышления

Упражнения на сравнение двух групп фигур, упражнения с кругами Эйлера.

Планы – схемы: «Куда села муха?», «Где спрятался Мишка?» и т.д.

Игры с блоками Дьенеша: «Праздник в стране Блоков» — альбом с заданиями.

«Найди нужное слово», «Кто самый, самый?», «Лишнее слово».

Декабрь

Формирование умения упорядочивать предметы по выбранным признакам.

Развитие пространственных представлений.

Развитие умения действовать согласно алгоритму.

Развитие умения подробно и связно объяснять – в чём сущность отличия или нелепости ситуации.

Игры с палочками Кюизенера: «Кростики. Посудная лавка» — альбом с заданиями; Упражнения: «Чего не хватает».

Планы – схемы движения: «Поросята и серый волк» и другие подобные лабиринты. Игры с Блоками: «Построй дорожку», «Необычные фигуры».

Упражнения на сравнение двух групп фигур «Четвёртый лишний», «Нелепицы».

Январь

Формирование конкретного смысла действий сложения и вычитания.

Развитие комбинаторных способностей, сообразительности, творческого воображения.

Развитие умения анализировать группы объектов, устанавливать закономерность в наборе признаков.

Формировать умение описывать определённое понятие.

«Сколько вместе?», «Сколько осталось?» – схемы к математическим задачам.

Игры с «цветными числами» (палочки Кюизенера): «На золотом крыльце» — альбом с заданиями.

Упражнения на сравнение двух групп фигур упражнения с кругами Эйлера

Словесно – логические игры и упражнения: «Представь, что это?».

Февраль

Формирование понятия об отрицании некоторого свойства и о логической операции, обозначаемой союзом «и».

Развитие внимания, умения анализировать и сравнивать объекты по самостоятельно выделенным свойствам.

Развитие конструктивных способностей, зрительного внимания, умения мыслить образами.

Формирование умения устанавливать логические связи.

Игры с кругами эйлера (блоки Дьенеша, игрушки).

Игры с Блоками: «Дорожки», Домино», «Найди пару», Поймай тройку».

«Геоконт», «Танграм», «Колумбово яйцо» и другие подобные игры. (3)

Словесно – логические игры и упражнения: «Логические цепочки».

Март

Формирование представлений о случайных и достоверных событиях (исход опыта).

Развитие умения разбивать множества на классы, производить логические операции.

Развитие умения сравнивать.

«Фабрика», «Чудо – мешочек»; словесно – логические игры: «Что будет, если...»

«Помоги фигурам выбраться из леса», «Загадки без слов», «Круги Эйлера» (Блоки Дьенеша).

«Так можно, а так нельзя сравнивать», «Чем похожи, а чем отличаются».

Апрель

Развитие комбинаторных способностей, представлений о симметрии.

Упражнение в сравнении чисел, выявлении их отношений, классификации.

Формирование умения кодировать и декодировать информацию о свойствах объектов.

Развитие умения рассуждать, делать умозаключения.

«Найди все дороги», «Где, чей домик?»;

«Математический планшет», «Логическая мозаика» - занимательные игры.

Учебно – игровые пособия: «Логика и цифры», «Играем в математику».

«Угадай фигуру», «Сократи слово», «Раздели блоки» (блоки

Дьенеша). «Толкование пословиц», «Суждения»

Май

Развитие произвольности внимания, памяти, логики мышления.

Развитие пространственного воображения, сообразительности, смекалки.

Развитие умения рассуждать, делать умозаключения.

Игры с блоками Дьенеша по альбомам с заданиями: «Поиск затонувшего клада», «Праздник в стране Блоков», «Давайте поиграем» (учебно – игровые пособия).

«Геоконт», «Танграм», «Колумбово яйцо» и другие подобные игры.

«Толкование пословиц», «Суждения»

Учебно-методическое обеспечение программы

1. Программа психолого-педагогических занятий для дошкольников «Цветик - семицветик» под редакцией Н. Ю. Куражевой Изд. СПб.: Речь; М.: Сфера, 2012. – 155с.
2. Приключения будущих первоклассников: психологические занятия с детьми 6-7 лет Изд. СПб. : Речь, 2007. – 240с.
- 3.« От рождения до школы». Примерная основная общеобразовательная программа дошкольного образования/под ред. Н.Е. Вераксы, Т.С. Комаровой, М.А. Васильевой.- М.:МОЗАИКА-СИНТЕЗ,2010.
- 4.О. Л. Князева, Р. Б. Стеркина «Я, ты, мы» - Москва «Просвещение»,2005
- 5.М.М., Семаго Н.Я. «Психодиагностический комплект детского психолога» М.,2004
- 6.«Психодиагностика детей в дошкольных учреждениях»/ Под редакцией Е.В.Доценко.- Волгоград, 2015
- 7.«Диагностика эмоционально-личностного развития дошкольников 3-7 лет»/ Под редакцией Н.Д. Денисовой. – Волгоград, 2014
- 8.«Технологии комплексного сопровождения детей» / Авторы- составители Ю. А. Афонькина, И. И. Усанова, О. В. Филатова. – Волгоград, 2013
- 9.«Психологическая диагностика готовности к обучению детей 5-7 лет». Авторы-составители Ю. А. Афонькина, Т. Э. Белотелова, О. Е.Борисова. – Волгоград, 2014
- 10.«Пальчиковые игры и упражнения для детей 2-7 лет»/ Под редакцией Т.В. Калининой, С.В.Николаевой. –Волгоград, 2015
- 11.«Развитие и коррекция с использованием цвета эмоционального мира детей старшего дошкольного возраста»/ Под редакцией И. В.Содоровва. – Волгоград, 2013
- 12.«Гимнастика для пальчиков – для девочек и мальчиков»/ Под ред. Т. П. Трясоруковой. Ростов-на-Дону «Феникс», 2012
- 13.«Работа с родителями» / Под редакцией Е.В. Шитовой.- Волгоград, 2015.
- 14.Павлова Н.Н. Руденко Л.Г. Экспресс диагностика в детском саду: комплект материалов для педагогов-психологов детских дошкольных учреждений Изд. М.: Генезис, 2008. – 80с.
- 15.33 лексические темы: пальчиковые игры, упражнения на координацию слова с движением, загадки, для детей 6-7 лет А.В.Никитина Изд. СПб.: Каро, 2009. – 126с.
16. «Физкультурные минутки и динамические паузы в ДОУ: практическое Пособие» И.Е. Аверина – 3-е изд. М.: Айрис-пресс, 2007. – 144с.
17. «Коррекционно-развивающие занятия: комплекс мероприятий по развитию воображения» сост. С.В. Лесина, Г.П. Попова, Т.Л. Снисаренко. – Волгоград: Учитель, 2011. – 164с.
- 18.М.А. Панфилова «Лесная школа»: Коррекционные сказки и настольная игра для дошкольников и младших школьников. – М.:ТЦ Сфера, 2002. – 96с.

Варианты диагностического обследования детей.

«Определение обобщающих понятий» (6-7 лет), автор Л.Ф.Тихомирова. Ребёнку предлагается один из наборов, в каждом из которых 10 слов.

Задание ребёнку: дать определение каждому из предлагаемых слов.

1. Школа, больница, автобус, самолёт, сапоги, пальто, карандаш, хлебница, чашка, слива.
2. Улей, берлога, автомобиль, троллейбус, ботинки, рубашка, ручка, маслénка, яблоня, тарелка.
3. Аквариум, скворечник, трамвай, теплоход, фломастер, кроссовки, тетрадь, куртка, сахарница, груша.

На то, чтобы дать определение для каждого слова, отводится 30 секунд. За каждый правильный ответ даётся один балл. Если ответ ребёнка не совсем точен, даётся 0,5 балла. Исследователь должен быть уверен, что ребёнок знает предлагаемое слово. Только после этого его просят самостоятельно дать определение.

Оценка результата: Максимальное количество баллов — 10, минимальное — 0. При повторном проведении исследования детям даётся 2-ой и 3-ий набор слов.

8-10 баллов — высокий уровень развития.

4-7 баллов — средний уровень развития.

1-3 балла — низкий уровень развития.

«Определение уровня умственного развития старших дошкольников» (Э.Ф.Замбицавичене) Тест состоит из 4-ёх субтестов.

- Исследование дифференциации существенных признаков предметов и явлений от несущественных, а также запаса знаний.

- Исследование операций обобщения, способности выделить существенные признаки предметов.

- Исследование способности устанавливать логические связи и отношения между понятиями.

- Выявление умения обобщать.

Пробы для ребёнка читаются вслух.

Субтест №1.

Выберите одно из слов, заключённых в скобки, которое правильно закончит начатое предложение.

1. У сапога есть (шнурок, пряжка, подошва, ремешки, пуговица).
2. В тёплых краях обитает (медведь, олень, волк, верблюд, тюлень).
3. В году (24, 3, 12, 7) месяцев.
4. Месяц зимы (сентябрь, октябрь, февраль, ноябрь, март).
5. Самая большая птица (ворона, страус, воробей, сокол, орёл).
6. Розы – это (фрукты, овощи, цветы, дерево).
7. Сова всегда спит (ночью, утром, вечером, днём).
8. Вода всегда (прозрачная, холодная, жидкая, белая, вкусная).
9. У дерева всегда есть (листья, цветы, плоды, корень, тень).
10. Город России – (Париж, Москва, Лондон, Варшава, Россия).

Субтест №2.

В каждой строке даны пять слов, из которых четыре можно объединить в одну группу и дать ей название, а одно слово к этой группе не относится. Это «лишнее» слово надо найти и назвать его.

1. Тюльпан, лилия, ромашка, фасоль, фиалка.
2. Река, озеро, море, мост, болото.
3. Кукла, медвежонок, песок, мяч, лопата.
4. Томск, Новосибирск, Москва, Новокузнецк, Кемерово.
5. Тополь, берёза, орешник, липа, осина.
6. Окружность, треугольник, указка, прямоугольник, квадрат.
7. Иван, Сергей, Нестеров, Никита, Андрей.
8. Число, плюс, минус, равно, неравно.
9. Курица, петух, лебедь, гусь, индюк.
10. Весёлый, быстрый, грустный, вкусный, осторожный.

Субтест №3.

В первом примере дана пара слов, которые находятся в определённой связи между собой.

Для второго слова необходимо подобрать одно из пяти слов, приведённых в скобках, так, чтобы они находились в такой же связи.

1. Огурец – овощ;
Георгин – (сорняк, роса, садик, цветок, земля).
2. Учитель – ученик;
Врач – (почки, больные, палата, термометр, больница).
3. Огород – морковь;
Сад – (забор, скамейка, яблони, колодец, собака).
4. Цветок – ваза;
Птица – (клюв, чайка, гнездо, яйцо, перья).
5. Перчатка – рука;
Сапог – (чулки, подошва, кожа, нога, щетка).
6. Тёмный – светлый;
Мокрый – (солнечный, скользкий, сухой, тёплый, холодный).
7. Часы – время;
Термометр – (стекло, температура, кровать, больной, врач).
8. Машина – мотор;
Лодка – (река, моряк, болото, парус, волна).
9. Стул – деревянный;
Игла – (острая, тонкая, блестящая, короткая, стальная).
10. Стол – скатерть;
Пол – (мебель, доска, гвозди, ковёр, пыль).

Субтест №4.

Эти пары слов нужно назвать одним названием.

1. Метла, лопата – 6. Шкаф, диван —
2. Окунь, карась – 7. День, ночь —
3. Лето, зима – 8. Слон, муравей —
4. Огурец, помидор – 9. Июнь, июль —
5. Сирень, шиповник — 10. Дерево, цветок —

Оценка результатов теста.

Субтест №1. За правильный ответ после первой попытки – 1 балл. Если ответ неверный, предлагается подумать. За правильный ответ после второй попытки – 0,5 балла.

Субтест №2. За правильный ответ – 1 балл. За правильный ответ со второй попытки – 0,5 балла.

Субтест №3. За правильный ответ – 1 балл, со второй попытки – 0,5 балла. Уточняющие вопросы не задаются.

Субтест №4. Оценки аналогичны вышеприведённым. Уточняющие вопросы не задаются.

Максимальное количество баллов, которое может набрать ребёнок – 40.

$X * 100\%$

Оценка успешности (ОУ) = -----, где X – количество баллов, полученных испытуемым. 40

Уровни успешности:

5-ый – 40 баллов (100%);

4-ый – 32-39 баллов (80-99%);

3-ий – 26-31,5 балла (65-79,9%);

2-ой – 20-25,5 балла (50-64,9%);

1-ый – менее 19,5 балла (менее 49,9%).

Психомышечная тренировка (комплекс упражнений)

1. Давай понюхаем цветок. Покажи, как ты нюхаешь цветы. Раз — поднеси обе руки к носу, представляя, что в них цветы, вдохни их аромат, улыбнись, задержав дыхание. Два — опусти руки, делая выдох. (3—4 раза.)
2. Давай попьем колодезную водичку. Раз — набери воду из колодца. Два — поднеси ладонки с водой ко рту. Смотри, не расплескай воду. Три — попей, сделай вдох. Четыре — стряхни воду с рук и сделай выдох. (3—4 раза.)
3. Я вижу впереди яблоньки с яблоками! Ты хочешь попробовать эти яблочки? Тогда давай пойдем быстрее. *(Ребенок встает.)*
Раз — подними правую ногу, поддержи ее в таком положении, задержи дыхание. Два — опусти ногу, сделай выдох. Три — подними левую ногу, сделай вдох, поддержи ногу в таком положении, задержи дыхание. Четыре — опусти левую ногу, сделай выдох. (3—4 раза.)
4. Ложись на пол (на ковер). Поплывем на другой берег реки. *(Ребенок ложится на живот, руки вдоль туловища.)* Раз — руки вперед со вдохом, задержи дыхание. Два — руки вдоль туловища. Выдох. (2—3 раза.) Теперь перевернись на спину, руки вдоль туловища. Раз — руки вверх со вдохом, задержи дыхание. Два — руки вдоль туловища. Выдох. (2—3 раза.)
5. Смотри, на нашей дорожке появился медведь! Давай испугаемся и сожмем в комочек. *(Ребенок ложится на пол, на ковер.)*
Раз — повернись на правый бок и свернись в клубок, делая вдох. Прислушайся, затаив дыхание. Два — выпрямись, делая выдох. Три — повернись на левый бок и свернись в клубок, делая вдох. Четыре — выпрямись, делая выдох. (3—4 раза.)
6. Давай попробуем разглядеть все, что нас ждет в конце пути. Раз — поверни голову направо, делая вдох. Приглядись, задержи дыхание. Два — поверни голову вперед, делая выдох. Три — поверни голову налево, делая вдох. Еще раз приглядись, задержи дыхание. Четыре — поверни голову вперед, делая выдох. (3—4 раза.)
7. Выпрямить кисть, плотно сомкнуть пальцы и медленно сжимать их в кулак. Поочередно выполнять каждой рукой. (5 раз.)
8. Руку плотно положить на стол ладонью вниз и поочередно сгибать пальцы: средний, указательный, большой, мизинец, безымянный. Выполнять поочередно каждой рукой. (5 раз.)
9. Выпрямить кисть и поочередно присоединять безымянный палец к мизинцу, средний к указательному. (5 раз.)
10. Сжать пальцы в кулак и вращать кисть в разных направлениях. Сначала поочередно каждой рукой. (5 раз.) Затем — двумя руками одновременно. (5 раз.)
11. Сгибать и разгибать пальцы. Пальцы раздвинуть как можно шире, затем сомкнуть и так 5 раз поочередно каждой рукой, затем 5 раз сразу обеими руками.

12. Положить руки ладонями вверх. Поднимать по одному пальцы сначала на одной руке, потом на другой. Повторять это упражнение в обратном порядке. (5 раз.)



13. Ладони положить на стол. Поочередно поднимать пальцы сразу обеих рук, начиная с мизинца. (5 раз.)

14. Зажать карандаш средним и указательным пальцами. Затем сгибать и разгибать эти пальцы. (5 раз.)

«Корректирующие пробы»

Фамилия ребенка _____


Дата проведения _____



Приложение 3.



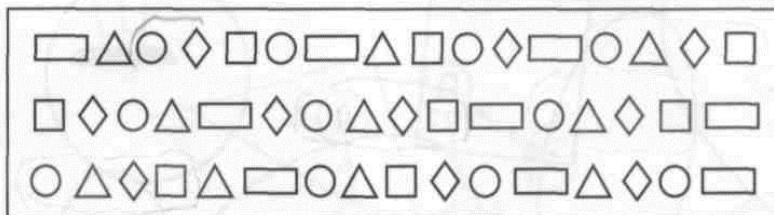
Дорисуй каждому домику окошко, яблоку — веточку, а цветочку — серединку.



Найди выделенные фрагменты и обведи их.


В П Н

Р Т А Н О В П Н Ш Е С З Б Р Н П В
Е А В Д Щ Г Э Н У З А В П Н Х Ж Е
Ж З В Н Б В П Т Ю Х В П Н Т Р Г Е



О А Д П


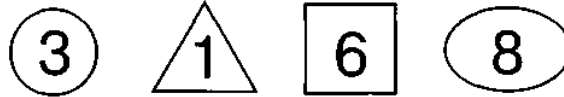
*) А



Приложение 5.



Расставь цифры в фигурах в соответствии с образцом.



Найди в квадрате следующие слова.

МЯЧ

СЛОН

ОБЛАКО

ДОМ

М	Р	О	Д	Б	Я	Ш	Ъ
Ь	Т	А	Ы	Ю	С	Д	В
О	Е	Н	М	Я	Ч	Ф	И
В	М	Ш	П	У	К	Л	Е
Д	С	Л	О	Н	Й	К	Ч
Ф	Т	М	В	С	Д	О	М
Г	И	Ж	Ю	З	Н	Д	Р
П	Щ	О	Б	Л	А	К	О

Приложение 6.



Посчитай и запиши, сколько раз встречается каждая фигурка.



Посчитай и запиши, сколько раз встречается каждая буква и цифра.

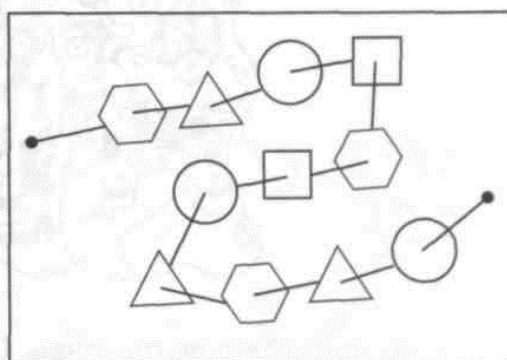
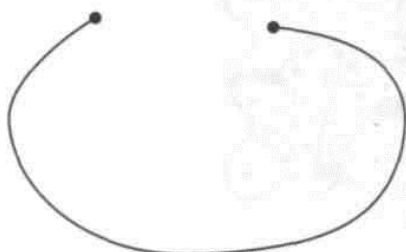
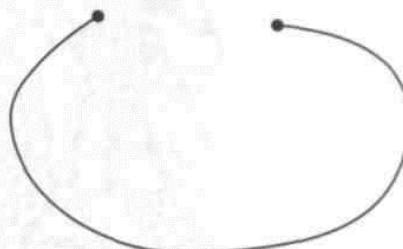
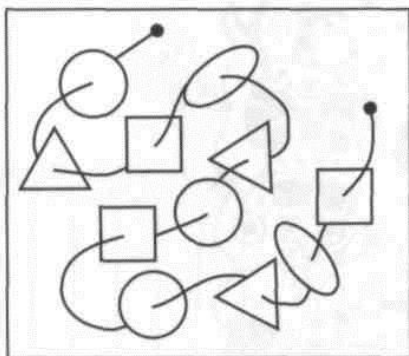
С	
3	
Н	
2	
Б	
4	
5	
1	

Б	3	1	С	4
2	Н	3	5	Б
С	4	2	1	Н
5	3	Б	5	1
Б	С	5	4	Н

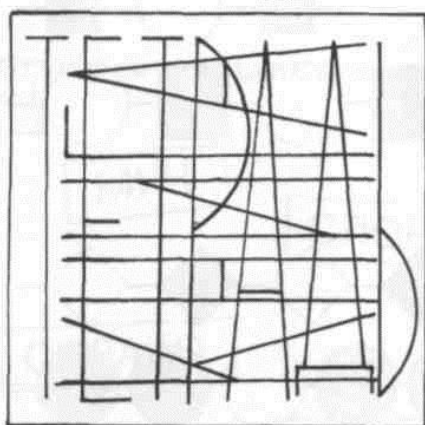
Приложение 7.



Распутай бусы. Нарисуй на свободной ниточке бусинки в таком же порядке.

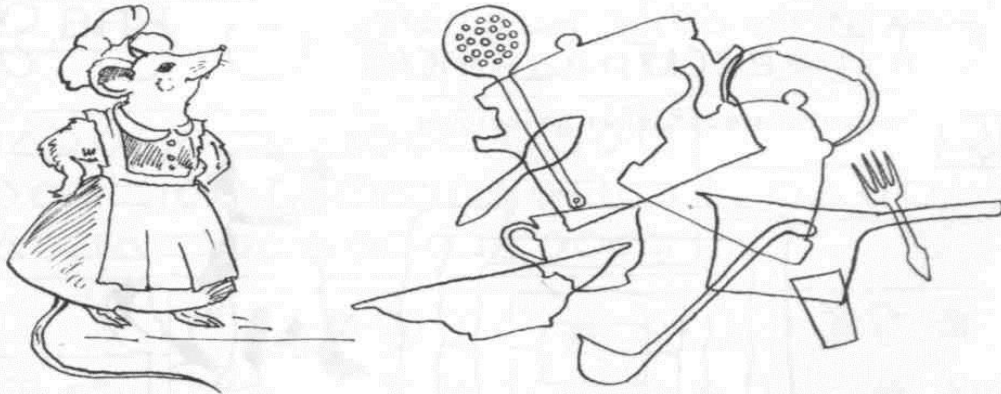



Какие слова спрятались в рамках? Прочитай.






Найди и перечисли все изображенные предметы. Как можно назвать одним словом каждую группу предметов?






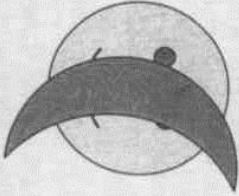
Приложение 9.

Табаушы Ф.Е. Рыбакова


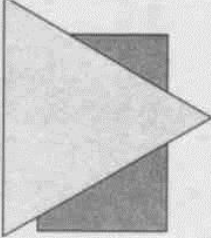



Табаушы Ф.Е. Рыбакова



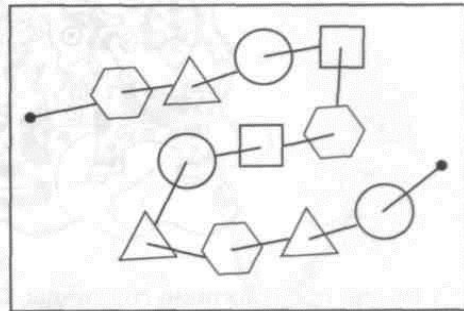


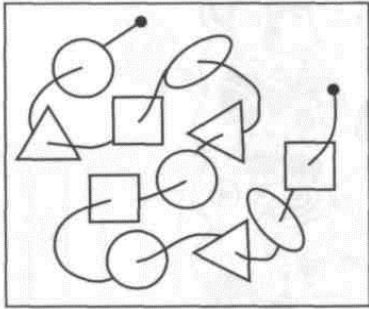
«Чего не хватает?»


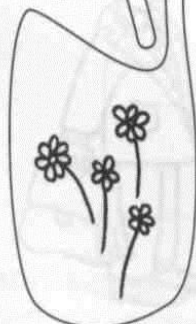

«Чего не хватает?»



Распутай бусы. Нарисуй на свободной ниточке бусинки в таком же порядке.




С какой клумбы сорвал цветы зайчик?






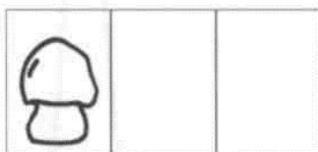
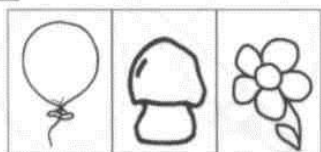
Приложение 12.



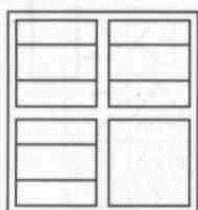
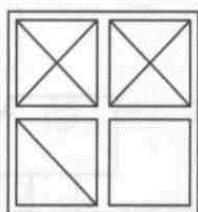
Раскрась маленькие зонтики так, чтобы большой зонтик был между зеленым и красным, а красный рядом с желтым.



Постарайся расположить картинки разными способами.



Какой квадрат подойдет в пустую клетку?



Рекомендации по развитию внимания для родителей и педагогов

- Развивать слуховое внимание с помощью дидактических игр.
- Часто менять формы деятельности.
- Использовать на занятиях элементы игры.
- Приучать проговаривать инструкцию игры несколько раз.
- Почаще наблюдать и обсуждать с детьми услышанное и увиденное.
- Учить сознательно направлять внимание на определенные предметы и явления.
- Учить управлять вниманием в соответствии с целью.
- Учить сосредотачиваться на известной деятельности, концентрировать свое внимание на ней, не отвлекаясь.
- Создавать средства – стимулы, которые будут организовывать внимание ребенка.
- Для развития внимания использовать игры с правилами и игры манипуляции.

Рекомендации по развитию памяти для родителей и педагогов

- Развивать умение произвольно вызывать необходимые воспоминания.
- Обучать культуре запоминания.
- Учить вспоминать последовательность событий.
- Учить использовать при запоминании мнемотехнические приемы.
- Учить использовать образ как средство развития произвольной памяти.
- Учить повторять, осмысливать, связывать материал в целях запоминания, использовать связи при припоминании.
- Способствовать овладению умением использовать для запоминания вспомогательные средства.

Приложение 15.

Рекомендации по развитию мышления для родителей и педагогов

- Развивать умственные способности через овладение действиями замещения и наглядного моделирования в различных видах деятельности.
- Учить составлять группу из отдельных предметов.
- Учить выделять предметы по назначению и характерным признакам.
- Учить классифицировать предметы и обобщать их по характерным признакам или назначению.
- Учить понимать смысл литературного произведения; воспроизводить в правильной последовательности содержание текста с помощью вопросов.
- Учить сравнивать предметы.
- Учить соотносить схематическое изображение с реальными предметами.
- Развивать быстроту мышления через дидактические игры.
- Побуждать делать самостоятельные выводы.
- Учить отвечать на вопросы, делать умозаключения.
- Создавать сложно организованную среду, чтобы ребенок мог взаимодействовать с разными предметами.
- Способствовать познанию свойств различных материалов, их функционального потенциала, созданию образов, моделей реальных предметов посредством изобразительной деятельности (лепки, аппликации, рисования и т.д.).
- Учить устанавливать причинно – следственные связи.
- Развивать мышление, используя сказки, поговорки, метафоры, образные сравнения.

[1](#) Психическое здоровье детей и подростков в контексте психологической службы / Под ред. И.В. Дубровиной. — 4-е изд. — Екатеринбург: Деловая книга, 2000. — 176 с. — (Руководство практического психолога)